



- Diagnostics de Performance Enrgétique
- Diagnostics Technique Amiante
- Constat de Risque d'Exposition au Plomb
- Diagnostic de l'Installation Intérieure d'électricité
- Diagnostic de l'Installation Intérieure de gaz
- Mesurage Loi Carrez/Boutin
- Diagnostics Méréule et état parasiteire
- Attestation RT 2012, BBio et Cep



Résumé de l'expertise n° D22/02/2612

Cette page de synthèse ne peut être utilisée indépendamment du rapport d'expertise complet.

Désignation du ou des bâtiments

Localisation du ou des bâtiments :








Adresse : **20 Rue Jean Chalon**

Commune : **39240 ARINTHOD**

Section cadastrale ZH, Parcelle(s) n° 179,

Désignation et situation du ou des lot(s) de copropriété :

Périmètre de repérage : ... **Toutes parties accessibles sans démontage ni destruction**

	Prestations	Conclusion			
	Amiante	Dans le cadre de la mission, il n'a pas été repéré de matériaux et produits susceptibles de contenir de l'amiante.			
	Électricité	L'installation intérieure d'électricité comporte une ou des anomalies pour laquelle ou lesquelles il est vivement recommandé d'agir afin d'éliminer les dangers qu'elle(s) présente(nt).			
	DPE	<table border="1"><tr><td>443 kWh/m²/an</td><td>14 kg CO₂/m²/an</td><td></td></tr></table> Numéro enregistrement ADEME : 2239E0413833F	443 kWh/m ² /an	14 kg CO ₂ /m ² /an	
443 kWh/m ² /an	14 kg CO ₂ /m ² /an				
	Mesurage	Superficie Loi Carrez totale : 135.02 m ²			

JURA: 377 rue de l'oratoire, les petites rivières
39140 CHAPELLE-VOLAND

DOUBS: 8 rue Alfred de Vigny
25000 BESANCON

VEREX / PRODEV, mail : contact@verex.fr, Tel : 03.81.80.85.86
AXA N° 10462806704 RCS Lons le saunier : 798 707 956